

彭阳县 2024 年国民经济和社会发展统计公报^[1]

彭阳县统计局 彭阳县社会经济调查队

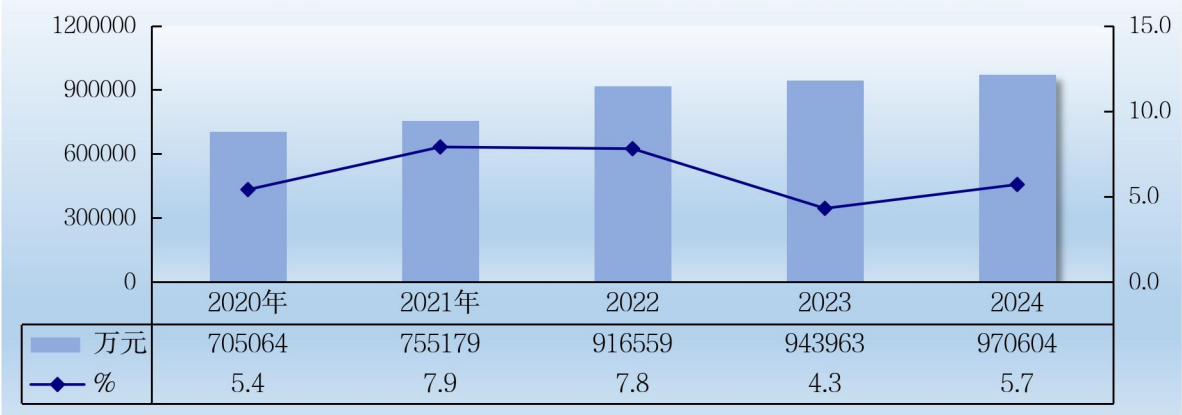
2025 年 4 月 27 日

2024 年，面对复杂多变的经济环境，全县上下深入学习贯彻党的二十届三中全会、习近平总书记考察宁夏重要讲话精神，坚持稳中求进工作总基调，有效应对外部不利因素和经济下行带来的挑战，聚力攻坚、加压奋进，齐心协力抓项目、稳生产、促发展，全力推动经济持续稳定发展。全县农业生产平稳增长，工业结构明显优化，有效投资持续扩大，消费市场加快恢复，民生福祉有效改善，经济运行总体平稳、稳中有进，较好地完成了全年目标任务。

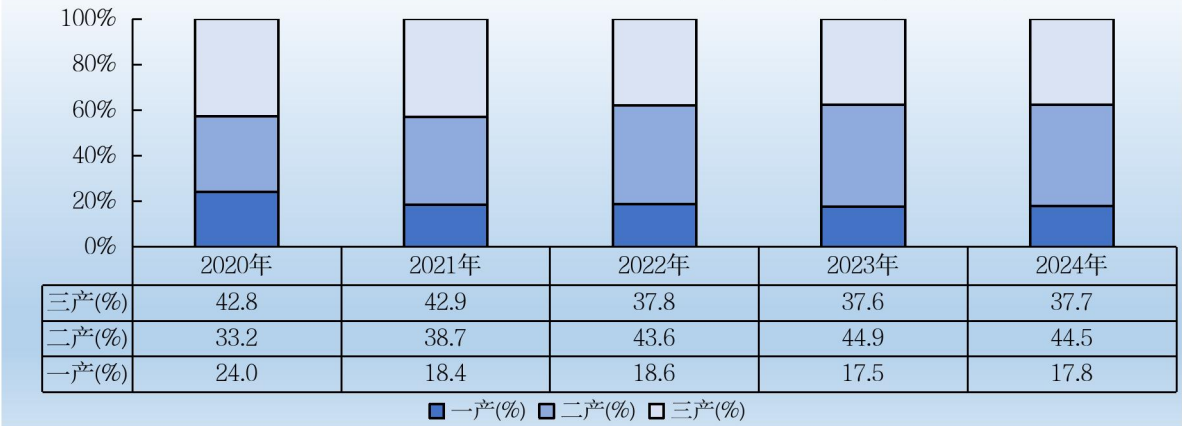
一、综 合

根据地区生产总值统一核算结果，2024 年全县实现地区生产总值^[2]970604 万元，按不变价格计算，比上年增长 5.7%。其中：第一产业增加值 172420 万元，增长 5.5%；第二产业增加值 431475 万元，增长 9.7%；第三产业增加值 366710 万元，增长 2.1%。三次产业结构为 17.8:44.5:37.7。按平均常住人口计算，全县人均地区生产总值^[3]60701 元，按不变价格计算，比上年增长 6.7%。

图一 2020 - 2024年全县地区生产总值及增长速度



图二 2020 - 2024年全县生产总值三次产业构成



图三 2020 - 2024年全县人均地区生产总值及增长速度



表一 2024 年全县地区生产总值构成及增长速度

指 标	绝对值（万元）	增长速度（%）
地区生产总值	970604	5.7
农林牧渔业	180803	5.5
工业	352735	4.5
建筑业	78890	30.9
批发和零售业	30395	6.7
交通运输、仓储和邮政业	11952	1.1
住宿和餐饮业	26444	7.5
金融业	25455	6.4
房地产业	29618	3.3
其他服务业	234313	0.7
营利性服务业	30038	2.6
非营利性服务业	204275	0.4
第一产业	172420	5.5
第二产业	431475	9.7
第三产业	366710	2.1

根据 2024 年公安户籍年报数据，年末全县户籍户数 7.44 万户，同比下降 0.3%；户籍人口 24.22 万人，同比下降 0.4%。其中户籍城镇人口 6.50 万人，同比下降 0.6%，占户籍人口的比重为 26.84%，比上年末降低 0.05 个百分点。根据 2024 年人口变动抽样调查数据，年末全县常住人口总户数 5.67 万户，同比下降 2.1%，常住人口^[4]15.81 万人，同比下降 2.2%。其中，城镇人口 6.44 万人，同比增长 0.9%，占常住总人口的（常住人口城镇化率）40.73%，比上年末增长 1.25 个百分点；乡村人口为 9.37 万人，同比下降 4.2%，占常住总人口的 59.27%。

男性人口 **8.41** 万人，占常住总人口的 **53.19%**；女性人口 **7.40** 万人，占常住总人口的 **46.81%**，男女性别比为 **113.6: 100**。汉族人口 **10.76** 万人，占常住总人口的 **68.06%**；回族人口 **5.04** 万人，占常住总人口的 **31.88%**；其他少数民族人口 **0.01** 万人，占常住总人口的 **0.06%**。平均家庭人口 **2.79** 人/户。全年常住人口出生人数 **0.19** 万人，出生率为 **11.88‰**；全年常住人口死亡人数 **0.16** 万人，死亡率为 **10.01‰**，自然增长率为 **1.87‰**。

表二 2024 年年末全县人口数及其构成

指 标	年末数（万人）	比重（%）
一、户籍人口情况		
户籍总户数（万户）	7.44	100.00
户籍总人口	24.22	100.00
其中：城镇人口	6.50	26.84
乡村人口	17.72	73.16
其中：男性人口	12.69	52.39
女性人口	11.53	47.61
其中：汉族	16.49	68.09
回族	7.71	31.85
其他少数民族	0.02	0.06
其中：0-17 岁	5.22	21.55
18-34 岁	6.28	25.91
35-59 岁	8.99	37.13
60 岁及以上	3.73	15.41
二、常住人口情况		
常住总户数（万户）	5.67	100.00
常住总人口	15.81	100.00
其中：城镇人口	6.44	40.73
乡村人口	9.37	59.27
其中：男性人口	8.41	53.19
女性人口	7.40	46.81
其中：汉族人口	10.76	68.06
回族人口	5.04	31.88
其他少数民族人口	0.01	0.06

全年城镇新增就业人员 **1495** 人，比上年减少 **278** 人；下岗失业人员实现再就业 **815** 人，比上年增加 **143** 人。本年新登记失业人数 **1077** 人，比上年增加 **373** 人；登记失业人员本期就业人数 **815** 人，比上年增加 **143** 人。登记失业人员期末实有 **613** 人，比上年增加 **46** 人。

全年居民消费价格总指数^[5]为 **99.8**(以上年同期价格为 **100**，下同)；消费品价格指数为 **99.7**；服务价格指数为 **99.9**；工业生产者出厂价格指数为 **93.1**。

表三 2024 年主要价格指数

指 标	以上年同期价格为 100
居民消费价格总指数	99.8
其中：食品烟酒	99.4
衣着	99.8
居住	99.4
生活用品及服务	100.2
交通和通信	97.9
教育文化和娱乐	101.9
医疗保健	100
其他用品和服务	105.5
服务价格指数	99.9
工业生产者出厂价格指数	93.1

二、农 业

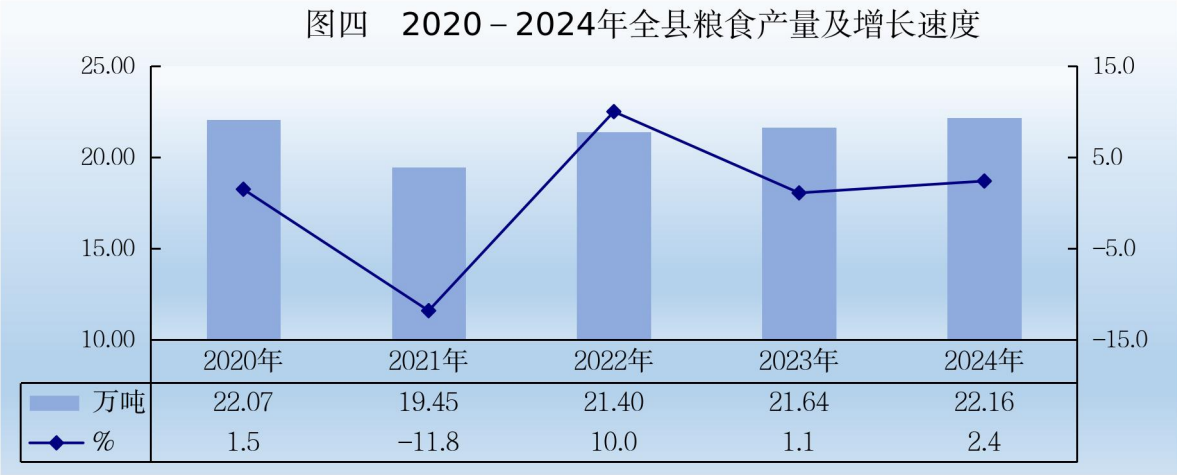
全年完成农林牧渔业总产值 **36.35** 亿元，按可比价格计算，比上年增长 **5.6%**。其中，农业总产值 **21.56** 亿元，增长 **5.8%**；林业总产值 **1.42** 亿元，增长 **44.4%**；牧业总产值 **12.11** 亿元，增长 **3.6%**；农林牧渔服务业总产值 **1.26** 亿元，增长 **4.3%**。实现农林牧渔业增加值 **18.08** 亿元，按不变价格计算，比上年增长 **5.5%**，其中，农林牧渔服务业增加值 **0.84** 亿元，增长 **5.3%**。

全年粮食作物种植面积 **74.70** 万亩，与上年持平。其中，夏收粮食播种面积 **11.90** 万亩，增长 **4.4%**；秋收粮食播种面积 **62.80** 万亩，下降 **0.8%**。冬小麦播种面积 **11.50** 万亩，增长 **4.5%**；玉米播种面积 **45.30** 万亩，与上年持平；马铃薯播种面积 **4.03** 万亩，下降 **46.3%**。油料种植面积 **2.51** 万亩，下降 **12.3%**。烟叶种植面积 **0.40** 万亩，增长 **13.0%**。药材种植面积 **3.39** 万亩，增长 **2.0%**。蔬菜（含菜用瓜）种植面积 **7.28** 万亩，增长 **1.2%**。瓜果类种植面积 **0.21** 万亩，下降 **36.9%**。年末园林水果面积 **13.29** 万亩，下降 **21.4%**。

全年粮食总产量 **22.16** 万吨，同比增长 **2.4%**。其中，夏粮产量 **1.77** 万吨，下降 **6.5%**；秋粮产量 **20.40** 万吨，增长 **3.3%**。冬小麦产量 **1.73** 万吨，下降 **6.7%**；玉米产量 **18.07** 万吨，增长 **3.1%**；马铃薯产量(折粮)**0.81** 万吨，下降 **32.8%**。

全年油料产量 2236 吨，同比下降 10.3%；烟叶产量 600 吨，增长 33.3%；药材产量 7810 吨，增长 4.6%；瓜果类产量 5657 吨，下降 40.3%；蔬菜（含菜用瓜）产量 20.26 万吨，增长 4.5%。

全年肉类总产量 22915 吨，同比下降 0.7%。其中，猪肉产量 2667 吨，下降 27.3%；牛肉产量 12498 吨，增长 7.1%；羊肉产量 6497 吨，增长 9.4%；禽肉产量 1243 吨，下降 31.2%；禽蛋产量 1530 吨，下降 31.2%。年末全县生猪存栏 2.47 万头，下降 17.5%；牛存栏 11.79 万头，下降 0.6%；羊存栏 25.24 万只，下降 9.8%；家禽存栏 45.67 万只，增长 14.7%。全年生猪出栏 3.37 万头，下降 28.1%；牛出栏 7.63 万头，增长 5.3%；羊出栏 35.74 万只，增长 9.7%；家禽出栏 62.20 万只，下降 28.5%。



表四 2024 年全县农作物播种面积及增长速度

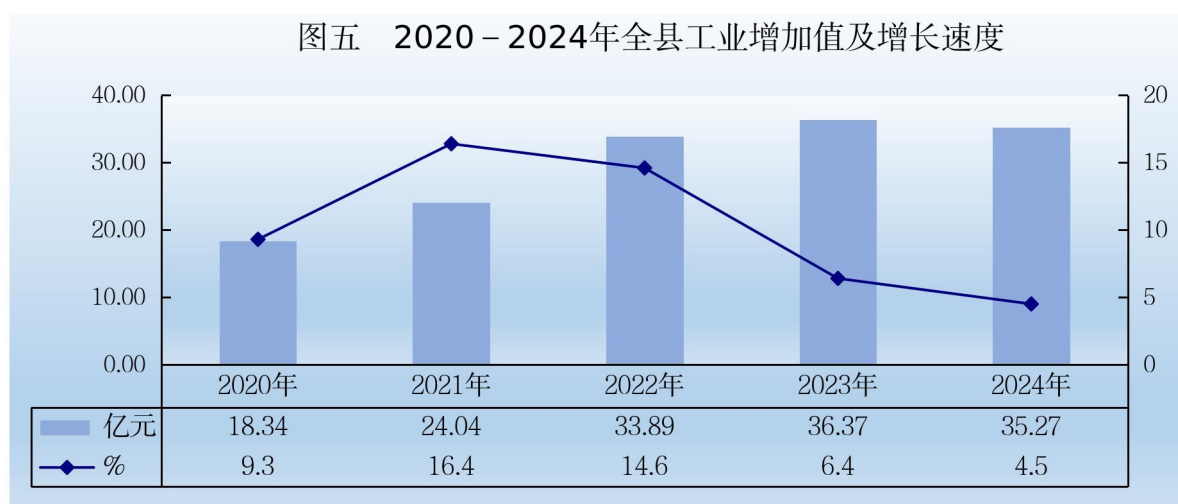
指 标	种植面积（万亩）	比上年增长（%）
农作物总播种面积	117.74	-1.8
粮食作物	74.70	0.0
夏收粮食	11.90	4.4
冬小麦	11.50	4.5
秋收粮食	62.80	-0.8
玉米	45.30	0.0
燕麦	0.33	-54.8
荞麦	1.17	-35.0
糜子	2.30	-20.7
薯类	4.03	-46.3
其他秋粮	9.67	90.5
油料	2.51	-12.3
其中:胡麻籽	2.50	-12.1
烟叶	0.40	13.0
药材	3.39	2.0
蔬菜	7.28	1.2
瓜果类	0.21	-36.9
其他作物	29.25	-6.1

表五 2024 年全县主要农林牧产品产量及增长速度

指 标	产量（万吨）	比上年增长（%）
粮食作物	22.16	2.4
夏收粮食	1.77	-6.5
冬小麦	1.73	-6.7
秋收粮食	20.40	3.3
玉米	18.07	3.1
薯类(折粮计算)	0.81	-32.8
油料	0.22	-10.3
其中:胡麻籽	0.22	-10.0
烟叶	0.06	33.3
药材	0.78	4.6
蔬菜	20.26	4.5
瓜果类	0.57	-40.3
园林水果	2.09	154.2
肉类总产量	2.29	-0.7
其中：牛肉产量	1.25	7.1
猪肉产量	0.27	-27.3
羊肉产量	0.65	9.4
禽肉产量	0.12	-31.2
禽蛋产量	0.15	-31.2

三、工业和建筑业

年末全县工业企业 **119** 家，同比增长 **3.5%**，其中：规模以上工业企业^[6] **15** 家，规模以下工业企业 **104** 家。全年实现工业总产值 **47.53** 亿元，按可比价格计算，比上年增长 **4.4%**，其中规模以上工业总产值 **43.97** 亿元，增长 **0.8%**。实现工业增加值 **35.27** 亿元，按不变价格计算，比上年增长 **4.5%**，其中规模以上工业增加值 **24.74** 亿元，增长 **0.8%**。实现规模以上工业销售产值 **39.58** 亿元，同比下降 **12.0%**；主营业务收入 **38.61** 亿元，同比下降 **9.7%**；主营业务成本 **26.15** 亿元，同比增长 **5.9%**；主营业务税金及附加 **2.69** 亿元，同比下降 **19.2%**；利润总额 **6.44** 亿元，同比下降 **55.4%**。



年末全县具有总承包和专业承包资质的建筑业企业 **9** 家，全年完成建筑业总产值 **4.82** 亿元，同比增长 **80.5%**；签订的合同额 **6.11** 亿元，同比增长 **18.2%**；房屋建筑施工面积 **22.25**

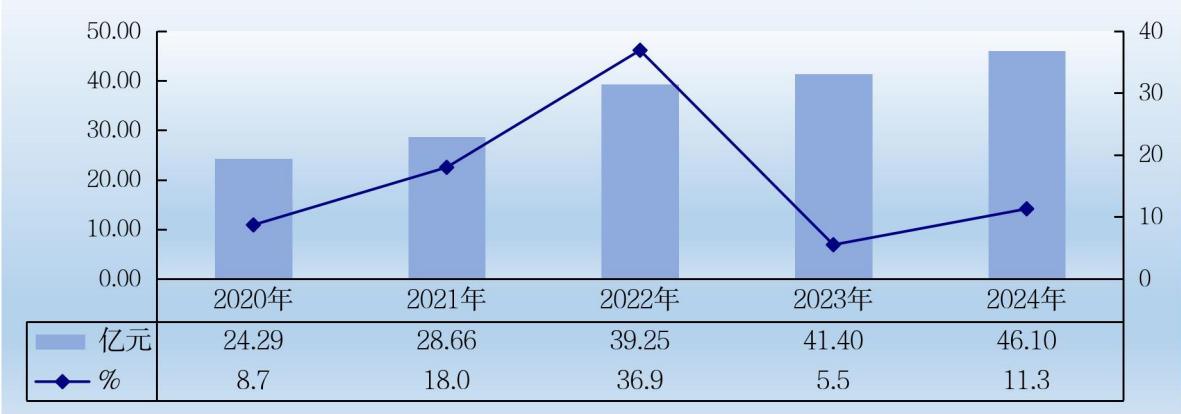
万平方米、房屋竣工面积 5.57 万平方米；年末资产总计 3.51 亿元、负债合计 2.76 亿元；全年主营业务收入 4.47 亿元，同比增长 28.1%；主营业务成本 4.16 亿元，同比增长 21.2%；利润总额 910.60 万元，比上年增加 1536.40 万元。

四、固定资产投资

全年完成固定资产投资（不含农户）46.10 亿元，同比增长 11.3%。其中，民间投资^[7]14.33 亿元，同比增长 113.3%，占固定资产投资完成额的 31.1%；基础设施投资^[8]28.30 亿元，同比下降 16.4%，占固定资产投资完成额的 61.4%。按构成分，建筑安装工程投资 34.31 亿元，同比下降 11.6%，占固定资产投资完成额的 74.4%；设备工器具购置投资 10.50 亿元，同比增长 593.2%，占固定资产投资完成额的 22.8%；其他费用投资 1.29 亿元，同比增长 20.2%，占固定资产投资完成额的 2.8%。

按产业分，第一产业投资 3.34 亿元，同比增长 7.3%，占固定资产投资完成额的 7.2%；第二产业投资 13.35 亿元，同比增长 159.9%，占固定资产投资完成额的 29.0%；第三产业投资 29.41 元，同比下降 11.3%，占固定资产投资完成额的 63.8%。按建设性质分，新建项目投资 38.96 亿元，同比下降 1.1%，占固定资产投资完成额的 84.5%；扩建项目投资 0 亿元，同比下降 100%；改建和技术改造项目投资 7.14 亿元，同比增长 257.1%，占固定资产投资完成额的 15.5%。

图六 2020 – 2024年固定资产投资及增长速度



表六 2024 年固定资产投资（不含农户）及增长速度

指 标	完成额（万元）	比上年增长（%）
固定资产投资完成额	460953	11.3
其中：基础设施	283038	-16.4
其中：民间投资	143280	113.3
按注册类型分		
国有企业	342244	0.2
有限责任公司	86336	38.9
私营企业	28621	226.9
其他企业	3752	174.5
按构成分		
建筑安装工程	343125	-11.6
设备工器具购置	104961	593.2
其他费用	12867	20.2
按建设性质分		
新建	389599	-1.1
扩建	0	-100.0
改建和技术改造	71354	257.1
本年施工项目个数	194	6.0

全年完成房地产开发投资**5.77**亿元，同比增长**11.1%**；本年新开工面积**9.49**万平方米，同比下降**4.5%**。本年商品房销售面积**10.08**万平方米，同比增长**9.7%**，其中住宅销售面积**8.97**万平方米，同比增长**14.6%**；商业营业用房销售面积**0.88**万平方米，同比下降**23.2%**。全年商品房销售额**4.43**亿元，同比下降**12.8%**，其中住宅销售额**3.99**亿元，同比下降**11.5%**；商业营业用房销售额**0.42**亿元，同比下降**17.7%**。全年住宅平均销售价格为每平方米**4452**元，同比下降**19.4%**；商业营业用房平均销售价格为每平方米**4839**元，同比增长**7.2%**。年末商品房待售面积**2.28**万平方米，同比下降**22.5%**。

五、国内贸易

全年实现社会消费品零售总额**15.66**亿元，同比增长**2.7%**。按销售地区分，城镇消费品零售额**10.97**亿元，增长**3.8%**；乡村消费品零售额**4.68**亿元，增长**0.3%**。按经济类型分，国有经济零售额**325**万元，增长**2.7%**；集体经济零售额**1714**万元，增长**2.4%**；股份制经济零售额**6925**万元，增长**2.1%**；私营企业零售额**19512**万元，增长**2.2%**；个体经济零售额**123979**万元，增长**2.9%**；其他各种经济零售额**4131**万元，增长**3.3%**。按行业分，批发业消费品零售额**4.75**亿元，增长**2.7%**；零售业消费品零售额**8.48**亿元，同比持平，住宿业消费品零售额**0.11**亿元，

增长**17.0%**；餐饮业消费品零售额**2.32**亿元，增长**13.5%**。按企业规模分，限额以上企业零售额**3.98**亿元，增长**2.9%**；限额以下企业零售额**11.68**亿元，增长**2.7%**。按消费形态分，商品零售额**13.23**亿元，增长**1.0%**；餐饮收入额**2.43**亿元，增长**13.6%**。全年网络交易额**1.72**亿元，同比增长**14.7%**。

表七 2024 年全县社会消费品零售总额及其增长速度

指 标	完成额（万元）	比上年增长（%）
社会消费品零售总额	156586	2.7
1.按地区分：城镇	109739	3.8
乡村	46847	0.3
2.按规模分：限额以上	39754	2.9
限额以下	116832	2.7
3.按类型分：国有经济	325	2.7
集体经济	1714	2.4
股份制经济	6925	2.1
私营经济	19512	2.2
其他各种经济	4131	3.3
个体经济	123979	2.9
4.按行业分：批发业	47497	2.7
零售业	84787	0.0
住宿业	1071	17.0
餐饮业	23231	13.5
5.按消费形态：商品销售	132284	1.0
餐饮收入	24302	13.6



六、交通和邮电

年末境内公路通车里程**3068.8**公里，同比下降**4.6%**。其中高速公路**102.0**公里，国道**125.9**公里，省道**85.7**公里，县道**47.2**公里，乡道**479.2**公里，村道**2223.4**公里，专用道**5.4**公里。每百平方公里拥有公路**121.2**公里。

年末全县营运汽车保有量**1265**辆，其中营运货车**961**辆，营运客车**84**辆，营运出租车**220**辆。公交车辆保有量**98**辆，其中城市公交**35**辆，城乡客运公交**46**辆，农村班线公交**17**辆。其他机动车辆保有量**43050**辆，同比增长**1.8%**。摩托车保有量**15201**辆，同比增长**1.3%**。

全年邮政电信业务总量**13098**万元，同比增长**2.2%**。全县电话用户总数**22.63**万户，同比增长**9.4%**，其中固定电话用户**0.32**万户，移动电话用户**22.31**万户。互联网用户**8.06**万户，同比下降**0.2%**。电话普及率为每百人**89.9**部。

七、财政金融

全年全口径财政收入累计完成**134936**万元，同比下降**9.8%**。其中：中央级收入完成**43969**万元，下降**12.2%**；区级收入完成**50041**万元，下降**12.7%**；县级收入完成**40926**万元，下降**2.9%**。完成地方一般公共预算收入**36320**万元，同比增长**4.3%**。其中：税收收入完成**28129**万元，下降**0.8%**，占地方一般公共预算收入的**77.5%**；非税收入完成**8191**万元，增长**26.7%**，占地方一般公共预算收入的**22.6%**。完成政府性基金收入**4606**万元，下降**37.2%**。

全县地方财政总支出**477020**万元，同比增长**4.1%**。完成地方一般公共预算支出**460031**万元，增长**3.7%**。其中，用于教育、社会保障与就业、医疗卫生、城乡社区、农林水等方面的民生支出达到**392863**万元，同比增长**3.5%**，占支出总量的**85.4%**。政府性基金支出完成**16988**万元，增长**16.7%**。



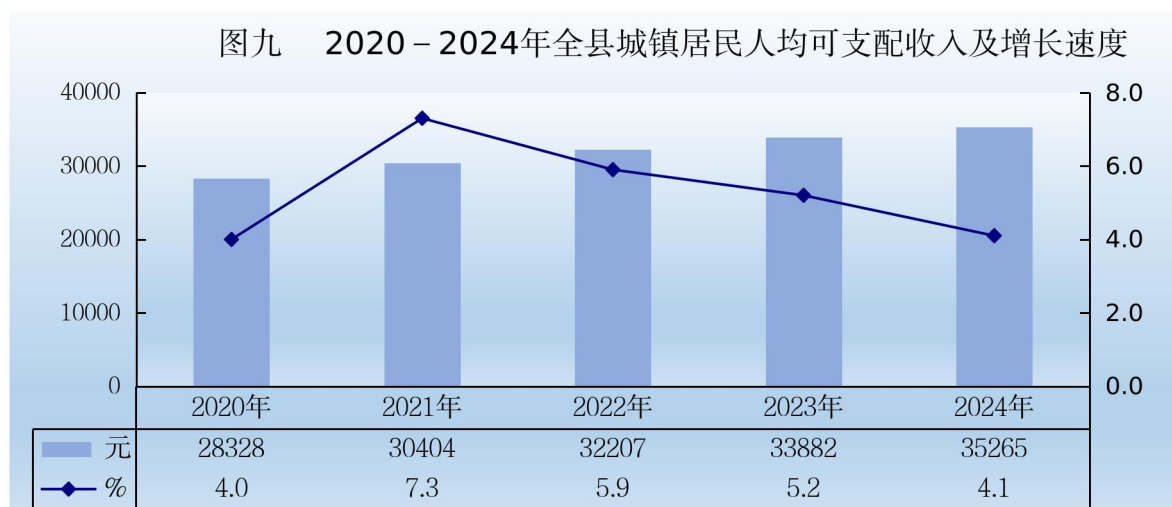
表八 2024 年全县财政收支及增长速度

指 标	完成额（万元）	比上年增长（%）
全口径财政收入	134936	-9.8
地方财政收入	40926	-2.9
公共财政预算收入	36320	4.3
其中：税收收入	28129	-0.8
非税收入	8191	26.7
政府性基金收入	4606	-37.2
地方财政支出	477020	4.1
其中：公共财政预算支出	460031	3.7
其中：一般公共服务支出	28162	-12.1
公共安全支出	8859	-2.5
教育支出	59338	-7.1
科学技术支出	2515	-38.0
社会保障和就业支出	69624	17.3
卫生健康支出	20625	-32.1
节能环保支出	20037	5.9
住房保障支出	24782	6.6
城乡社区支出	18204	-1.5
农林水支出	131709	-2.6
政府性基金支出	16988	16.7

年末，全县银行业金融机构人民币各项存款余额 **89.94** 亿元，较年初增加 **8.51** 亿元、增长 **10.5%**。其中储蓄存款余额 **68.51** 亿元，同比增长 **10.2%**；单位存款 **20.21** 亿元，同比增长 **12.7%**。各项贷款余额 **77.72** 亿元，较年初增加 **6.52** 亿元，增长 **9.2%**。金融机构人民币存贷比为 **86.4%**，比 2023 年末提高 **6.0** 个百分点。

八、居民收入、消费和社会保障

2024 年，全县城镇居民人均可支配收入 35265 元，同比增长 4.1%，其中工资性收入、经营净收入、财产净收入、转移净收入分别为 30058 元、1627 元、714 元和 2867 元，分别增长 2.4%、14.9%、3.6%和 17.9%，比重为 85.2：4.6：2.0：8.1。农村居民人均可支配收入 17039 元，同比增长 7.2%，其中工资性收入、经营净收入、财产净收入、转移净收入分别为 6173 元、7775 元、5 元和 3085 元，分别增长 6.5%、6.9%、25.0%和 9.0%，比重为 36.2：45.6：0：18.1。农村居民人均可支配收入增速高于城镇居民 3.1 个百分点，高于全县地区生产总值增速 1.5 个百分点。城乡居民收入比为 2.07:1，比上年缩小 0.06。全年城镇常住居民人均消费支出 20979 元，同比增长 5.4%；农村常住居民人均消费支出 12438 元，同比增长 7.5%。



图十 2020 – 2024年全县农村居民人均可支配收入及增长速度



表九 2024 年全县城乡居民人均可支配收入及增长速度

指 标	金 额（元）	比上年增长（%）
城镇居民人均可支配收入	35265	4.1
1.工资性收入	30058	2.4
2.经营净收入	1627	14.9
3.财产净收入	714	3.6
4.转移净收入	2867	17.9
农村居民人均可支配收入	17039	7.2
1.工资性收入	6173	6.5
2.经营净收入	7775	6.9
第一产业经营净收入	6350	7.0
其中：农业	3072	5.7
第二产业经营净收入	273	6.6
第三产业经营净收入	1152	7.0
其中：批发和零售业	799	10.5
3.财产净收入	5	25.0
4.转移性收入	3085	9.0

年末全县参加养老保险人数 **169694** 人,同比增长 **10.2%**,其中参加企业职工养老保险人数 **17722** 人,增长 **6.0%**;参加统筹城乡居民养老保险人数 **131980** 人,增长 **1.9%**;参加机关事业单位养老保险人数 **7866** 人,增长 **0.8%**。参加失业保险人数 **12126** 人,增长 **10.5%**。参加基本医疗保险人数 **210194** 人,同比下降 **0.2%**,其中,参加城镇职工基本医疗保险 **14542** 人,增长 **1.8%**;参加城乡居民基本医疗保险 **195652** 人,下降 **0.4%**。享受城乡低保 **11744** 户 **19757** 人,分别增长 **3.8%**和 **2.2%**。其中城镇 **1534** 户 **2636** 人,分别增长 **1.7%**和 **-0.4%**;农村 **10210** 户 **17121** 人,分别增长 **4.1%**和 **2.6%**。

九、教育、文化和体育

年末全县各级各类学校 **226** 所,其中幼儿园 **45** 所,教学点 **126** 所,普通小学 **43** 所,普通初中 **8** 所,九年一贯制学校 **1** 所,普通高中 **2** 所,职业高中 **1** 所。专任教师 **2455** 人,同比下降 **6.3%**,其中幼儿园 **438** 人,普通小学(含教学点) **1041** 人,普通初中 **514** 人,九年一贯制学校 **25** 人,普通高中 **343** 人,职业高中 **94** 人。在校学生 **27607** 人,同比下降 **5.3%**,其中幼儿园 **4003** 人,普通小学(含教学点) **11806** 人,普通初中 **6373** 人,九年一贯制学校 **171** 人,普通高中 **4228** 人,职业高中 **1026** 人。适龄儿童入学率 **100%**,适龄少年入学率

100%，九年义务教育完成率 92.97%，高中阶段学生毛入学率 95.02%。当年高考报名人数 3162 人，高考录取人数 2455 人，其中本科录取人数 956 人；高考录取率 77.64%，其中本科录取率 30.23%。

年末全县共有乡镇文化站 12 个，从业人员 36 人，乡镇文化站藏书 7.36 万册，全年举办展览 29 场次，组织文艺活动 280 场次。有文化馆 1 个，从业人员 7 人，全年举办展览 3 场次，组织文艺活动 242 场次。有公共图书馆 1 个，从业人员 6 人，藏书 30.02 万册。有文物保护管理机构 3 个，从业人员 11 人，文物藏品 6757 件、套。有艺术表演团体 29 个，从业人员 600 人；群众业余文艺团体 35 个。

年末全县体育机构 1 个，体育场馆 6 个，从业人员 6 人，其中专职教练 2 人。全年举办各种运动会 26 场次，其中县级运动会 22 场次。全年运动员参加自治区体育比赛共荣获第一名 8 人次、荣获第二名 3 人次、荣获第三名 13 人次。

十、卫生和社会服务

年末全县共有各类卫生机构 18 个，其中：医院及卫生院 16 个，妇幼保健院 1 个，卫生防疫站 1 个。年末全县有村卫生室 156 个，个体门诊部（所）15 个。卫生机构人员数 1525 人，

其中，卫生技术人员 **1221** 人，中医师 **69** 人，西医师 **350** 人，护师 **349** 人，中（西）药师 **34** 人，检验师 **36** 人，其他技师 **56** 人。全县医疗卫生机构实有床位 **800** 张。农村自来水普及率 **100%**，农村卫生厕所普及率 **69.0%**。5 岁以下儿童死亡率为 **2.69‰**。

年末全县共有各类提供住宿的社会服务机构 **8** 个，其中养老机构 **7** 个，年末供养人数 **414** 人；未成年人保护中心 **1** 个，年末收养儿童 **0** 人。

十一、能源、环境和安全生产

据初步核算，2024 年全县能源消耗总量 **31.58** 万吨标准煤，同比增长 **6.4%**，单位 GDP 能耗同比增长 **0.6%**。规模以上工业企业能耗 **8.79** 万吨标准煤，同比增长 **12.1%**，单位工业增加值能耗同比增长 **11.2%**。

截至 2024 年末，全县累计治理水土流失面积 **1978.62** 平方公里，其中 2024 年治理水土流失面积 **63.45** 平方公里，全县水土流失治理程度达到 **81.28%**，农田灌溉水有效利用系数为 **0.768**。农田残膜回收率达到 **96.0%**。全年共完成营造林 **7.3** 万亩，其中：人工造林 **4.6** 万亩（乔木林 **3.7** 万亩、灌木林 **0.9** 万亩），退化林修复 **2.7** 万亩，全县森林覆盖率达到 **21.27%**，草原综合植被覆盖度达到 **87.73%**。全年空气优良天数比例达到

93.2%。

全年全县累计发生生产经营性事故 **1** 起，死亡 **1** 人。单位地区生产总值生产安全事故死亡率为 **0.0412** 人/亿元，控制在自治区下达指标以内。

注释：

[1]本公报中数据均为初步统计数。部分数据因四舍五入的原因，存在着与分项合计不等的情况。

[2]地区生产总值、各产业增加值和人均地区生产总值绝对数按现价计算，增长速度按不变价格计算。根据国民经济核算制度和全区第五次全国经济普查结果，2023年彭阳县地区生产总值修订为94.40亿元。

[3]人均地区生产总值按年度平均常住人口计算。

[4]年末常住人口相关数据为自治区统计局2024年人口变动抽样调查反馈数据。

[5]价格指数取自固原市统计局《2024年固原经济发展月报（1-12月）》。

[6]规模以上工业企业为年主营业务收入2000万元以上工业企业。

[7]民间固定资产投资是指具有集体、私营、个人性质的内资企事业单位以及由其控股（包括绝对控股和相对控股）的企业单位建造或购置固定资产的投资额。

[8]基础设施投资是指建造或购置为社会生产和生活提供基础性、大众性服务的工程和设施的支出。公报中的基础设施投资包括交通运输、邮政业，电信、广播电视和卫星传输服务业，互联网和相关服务业，水利、环境和公共设施管理业投资额。

